

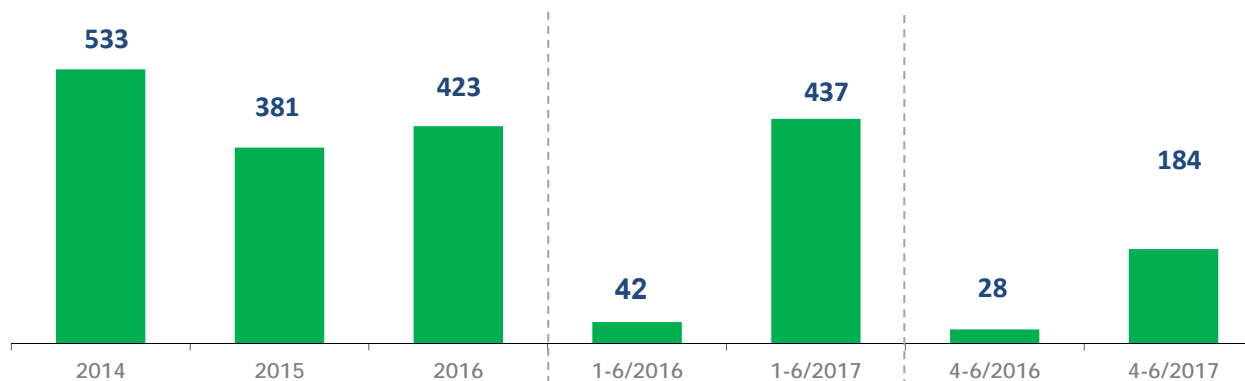
סיכום התוצאות הכספיות לתקופה 1-6/2017



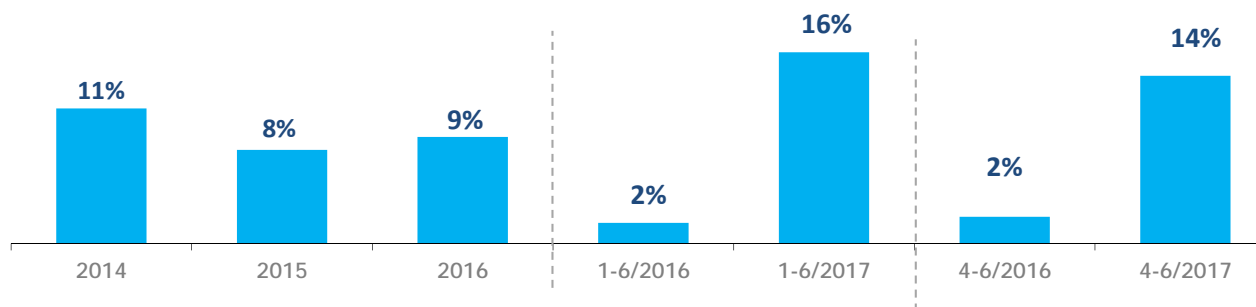
מצגת זו אינה מהווה הצעה לרכישת ניירות ערך של החברה או הזמנה לקבלת הצעות כאמור, והיא מיועדת למסירת מידע בלבד במסגרת מתן הסברים על החברה. מצגת זו נערכה לשם תמצית ונוחות בלבד ואינה יכולה להחליף עיון בדיווחים שפרסמה החברה לציבור, הכוללים את המידע המלא אודות החברה, בטרם קבלת החלטה בדבר השקעה בניירות ערך של החברה. בנוסף המצגת כוללת נתונים והערכות המבוססים על מקורות חיצוניים, ואשר תוכנם לא נבדק באופן עצמאי על-ידי החברה ולפיכך החברה אינה אחראית לנכונותם. מצגת זו נערכה לשם תמצית ונוחות בלבד ולא נועדה להחליף את הצורך לעיין בדיווחים של החברה לציבור, ובכלל זה, בדוחות הכספיים של החברה.

רווח כולל לאחר מס ותשואה על ההון העצמי במיליוני ש"ח (במונחים שנתיים)

רווח כולל לאחר מס *



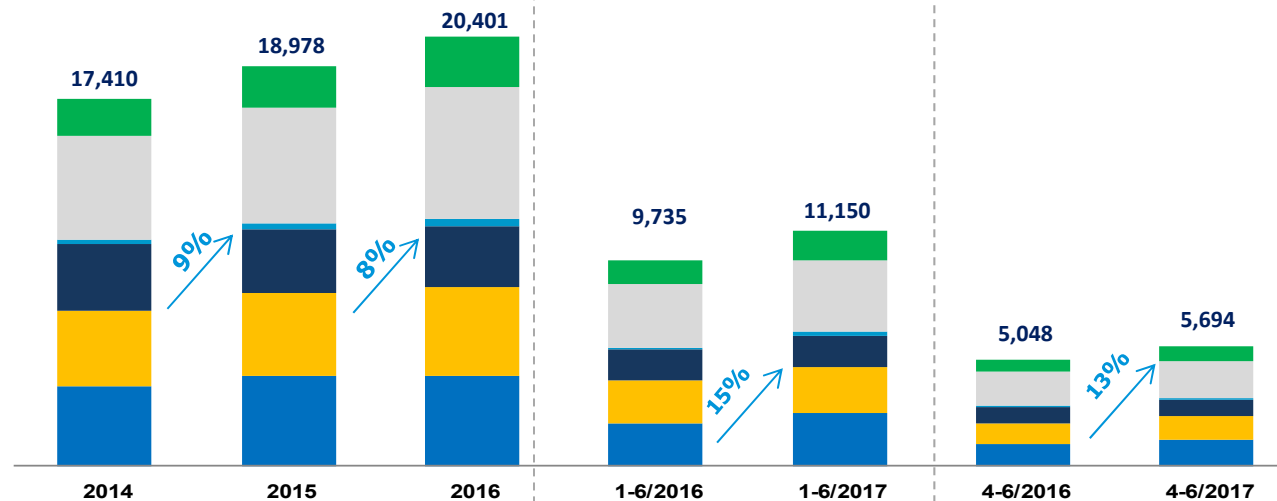
תשואה על ההון



* כולל עדכון התביעות התלויות בענפי רכב חובה וחבויות בגין המלצות וינוגרד בסך של כ- 112 מיליוני ש"ח, 16 מיליוני ש"ח ו- 128 מיליוני ש"ח אחרי מס לתקופות 1-6/2016, 4-6/2016 ו- 1-12/2016 בהתאמה.
 כמו כן, כולל הגדלת התחייבויות ביטוחיות בגין השפעת LAT וריבית בסך של כ- (57) מיליוני ש"ח, 94 מיליוני ש"ח ו- 60 מיליוני ש"ח אחרי מס, לתקופות 1-6/2016, 1-6/2017 ו- 1-12/2016 בהתאמה.

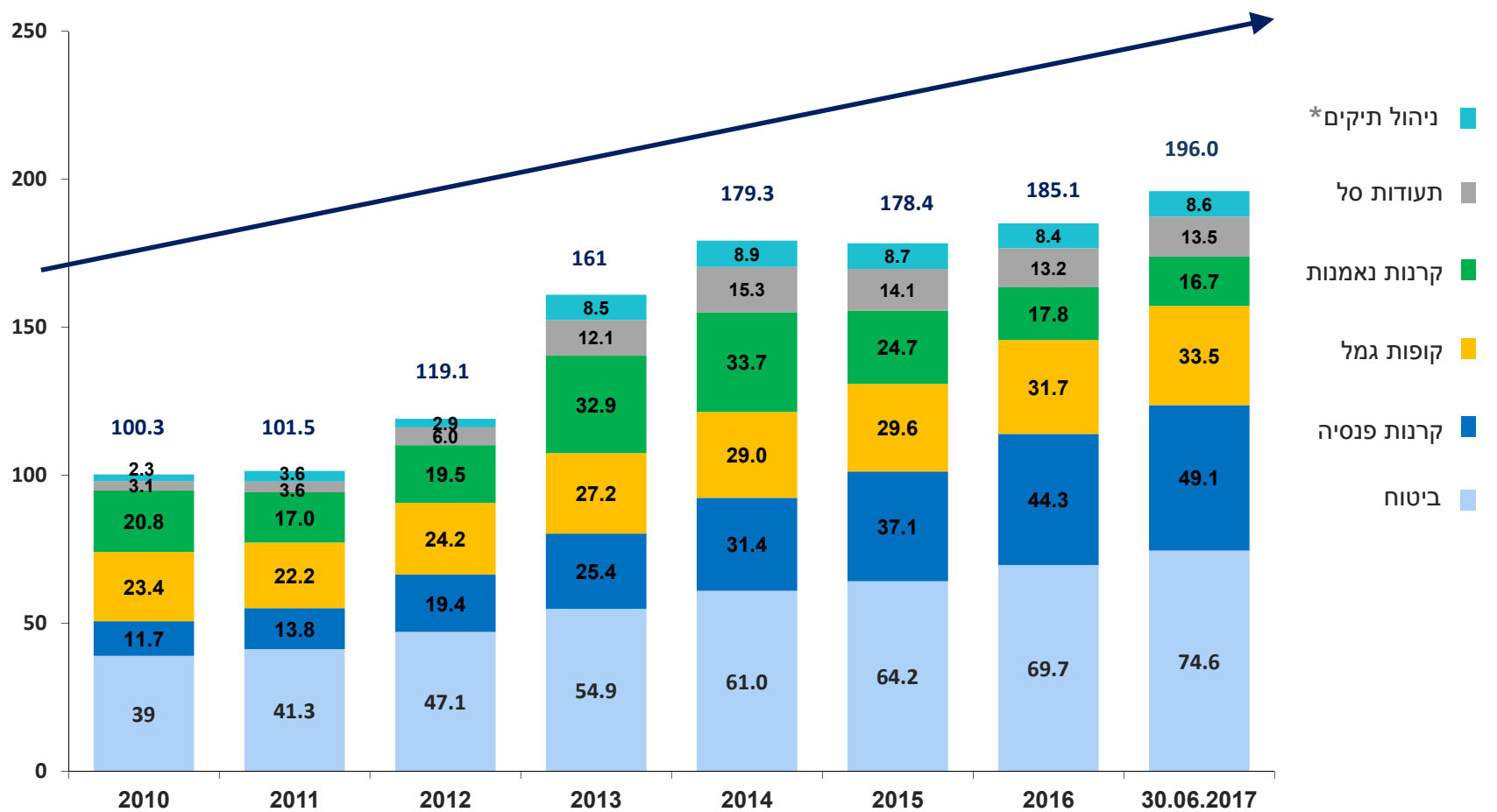
פרמיות ודמי גמולים שהורווחו ברוטו (במיליוני ש"ח)

2014	% שינוי	2015	2016	% גידול	1-6/2016	1-6/2017	% שינוי	4-6/2016	4-6/2017	
3,797	1%	4,243	4,300	23%	2,037	* 2,504	23%	1,019	* 1,256	ביטוח חיים
3,571	5%	3,964	4,163	7%	2,019	2,166	6%	1,023	1,088	ביטוח בריאות
3,198	(4%)	3,066	2,944	5%	1,449	1,527	5%	735	775	ביטוח כללי
215	17%	258	301	56%	130	203	53%	70	107	חברות ביטוח בחו"ל
10,781	2%	11,531	11,708	14%	5,635	6,400	13%	2,847	3,226	סה"כ
4,875	14%	5,516	6,273	12%	3,011	3,359	9%	1,608	1,752	דמי גמולים פנסיה
1,754	25%	1,931	2,420	28%	1,089	1,391	21%	593	716	דמי גמולים גמל
17,410	8%	18,978	20,401	15%	9,735	11,150	13%	5,048	5,694	סה"כ



* הגידול נובע בעיקר מעלייה בהפקדות החד פעמיות לחסכון.

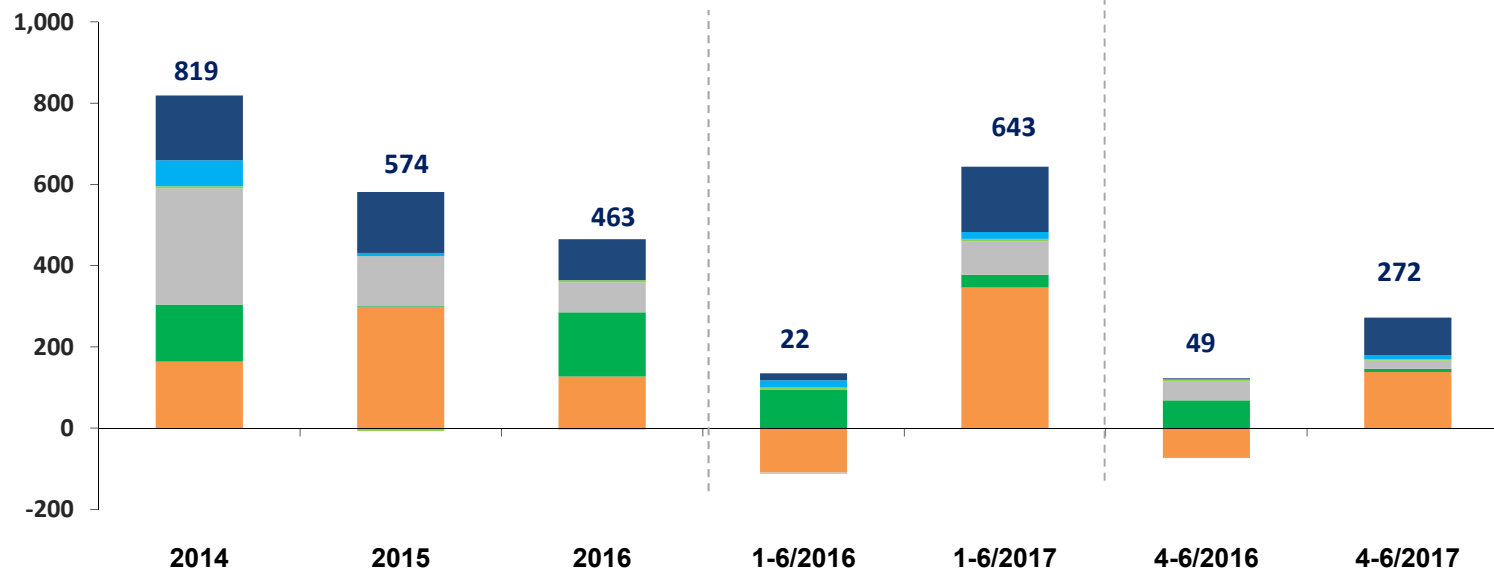
נכסים מנוהלים ונכסי נוסטרו (במיליארדי ש"ח)



* כולל קיזוז של יתרות בינחברתיות

רווח כולל לפני מס ממגזרי פעילות (במיליוני ש"ח)

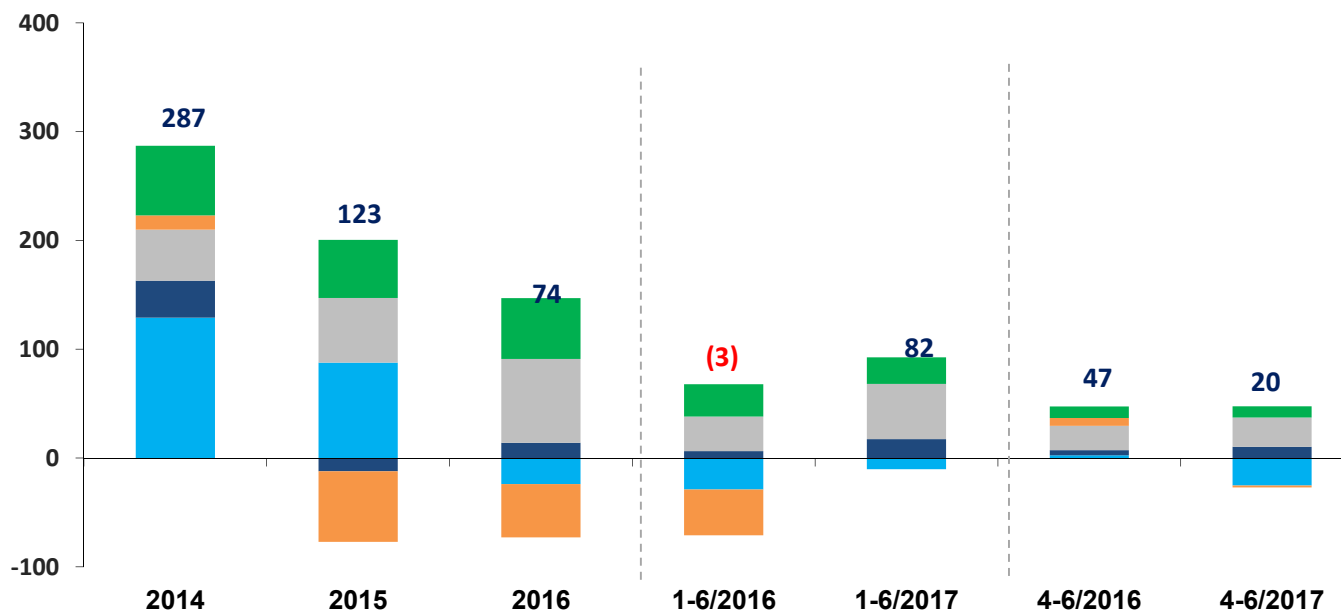
2014	2015	2016	1-6/2016	1-6/2017	4-6/2016	4-6/2017	
164	298	127	(109)	346	(73)	138	חא"ט
140	2	158	95	31	68	8	בריאות
287	123	74	(3)	83	47	20	כללי *
5	(7)	5	5	5	4	3	חברות ביטוח בחו"ל
64	8	(3)	17	17	(1)	10	פיננסים
159	150	101	17	161	3	93	הון ואחר
819	574	463	22	643	49	272	סה"כ



* כולל עדכון התביעות התלויות בענפי רכב חובה וחבויות בגין המלצות וינוגרד בסך של כ- 25 מיליוני ש"ח, 175 מיליוני ש"ח, ו- 201 מיליוני ש"ח לפני מס לתקופות 1-6/2016, 4-6/2016 ו- 1-12/2016 בהתאמה.

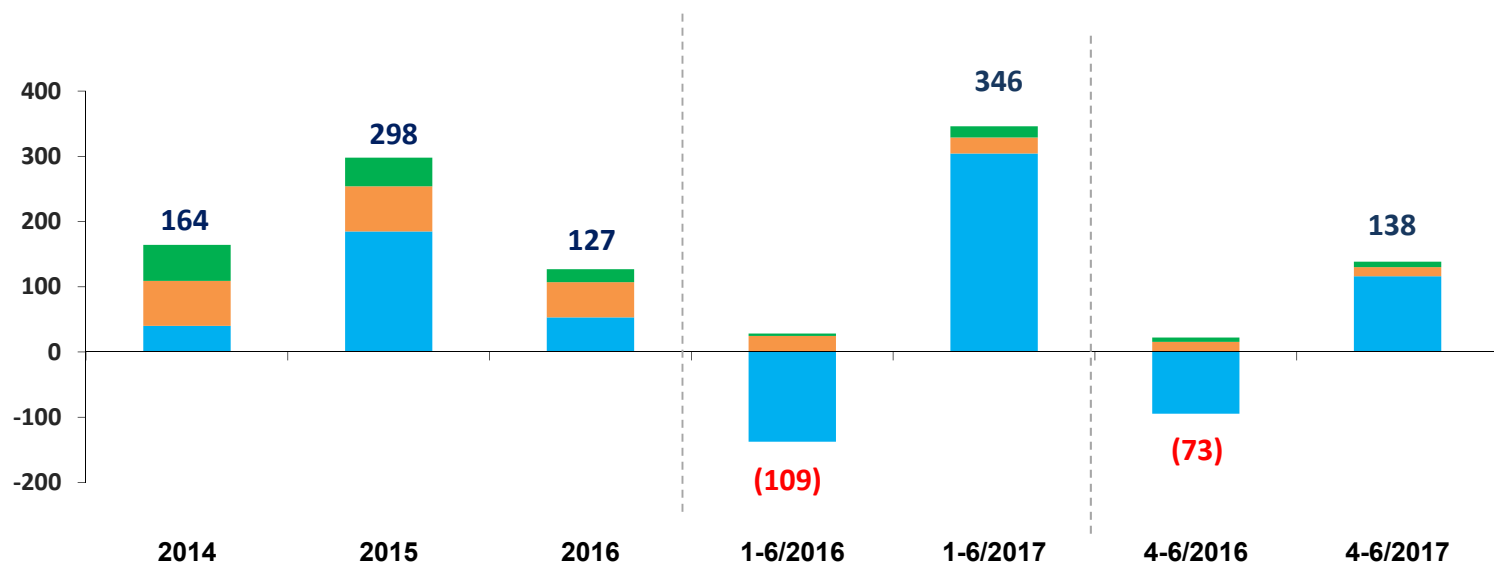
מגזר ביטוח כללי - רווח כולל לפני מס (במיליוני ש"ח)

2014	2015	2016	1-6/2016	1-6/2017	4-6/2016	4-6/2017	
129	88	(24)	(29)	(10)	2	(25)	רכב חובה
34	(12)	14	6	17	5	10	רכב רכוש
47	59	77	32	51	22	27	ענפי רכוש ואחרים
13	(65)	(49)	(42)	-	7	(2)	ענפי חבויות אחרים
64	53	56	30	25	11	10	ביטוח משכנתאות
287	123	74	(3)	83	47	20	סה"כ *

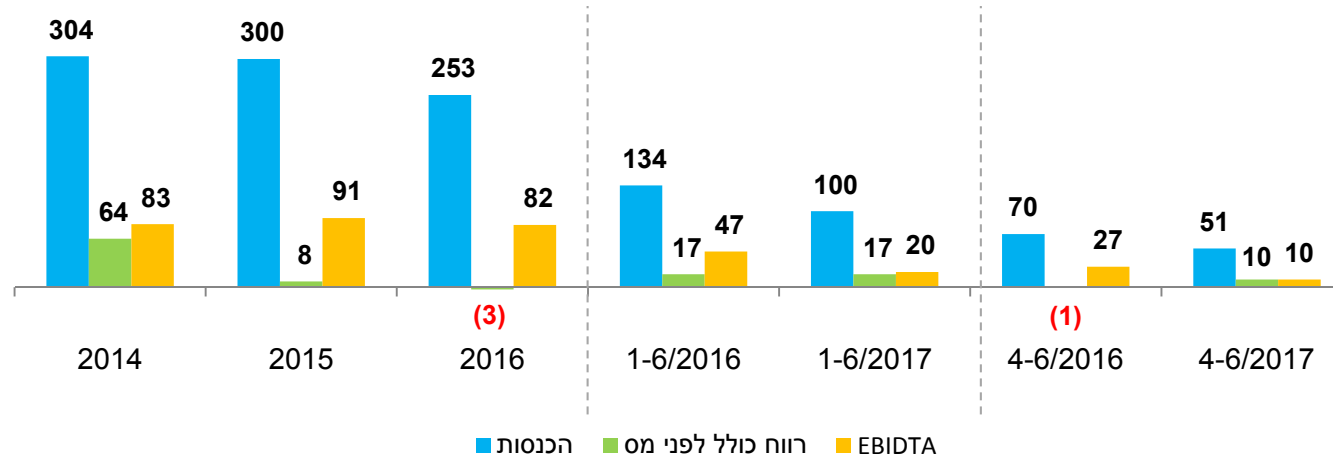


* כולל עדכון התביעות התלויות בענפי רכב חובה וחבויות בגין המלצות וינוגרד בסך של כ- 25 מיליוני ש"ח, 175 מיליוני ש"ח, ו- 201 מיליוני ש"ח לפני מס לתקופות 1-6/2016, 4-6/2016 ו- 1-12/2016 בהתאמה.

2014	2015	2016	1-6/2016	1-6/2017	4-6/2016	4-6/2017	
40	185	53	(138)	304	(95)	116	ביטוח חיים
69	69	54	25	25	15	14	פנסיה
55	44	20	4	17	7	8	גמל
164	298	127	(109)	346	(73)	138	סה"כ

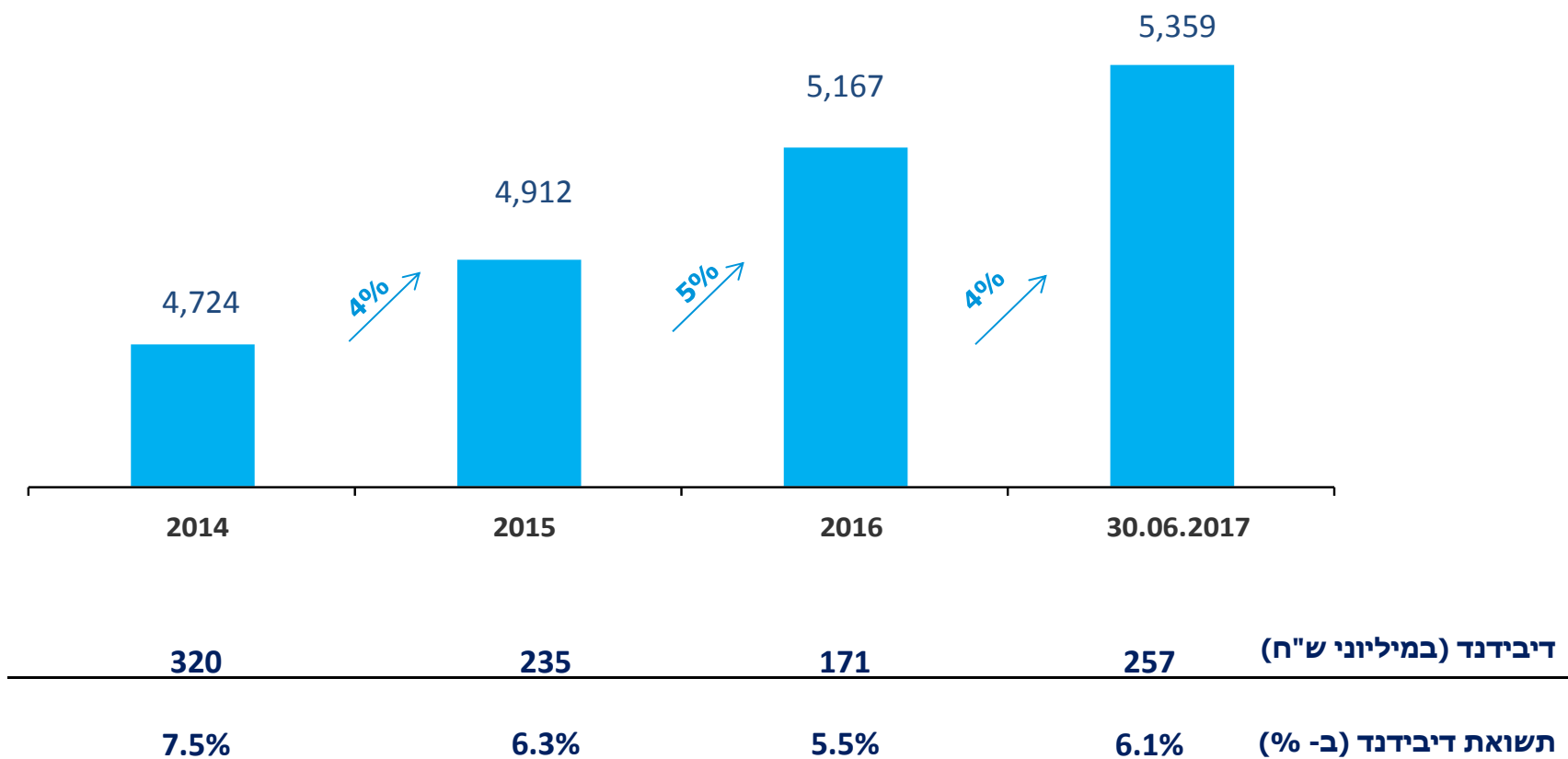


2014	2015	2016	1-6/2016	1-6/2017	4-6/2016	4-6/2017	
304	300	253	134	100	70	51	הכנסות
64	8	(3)	17	17	(1)	10	רווח כולל לפני מס *
83	91	82	47	20	27	10	EBIDTA

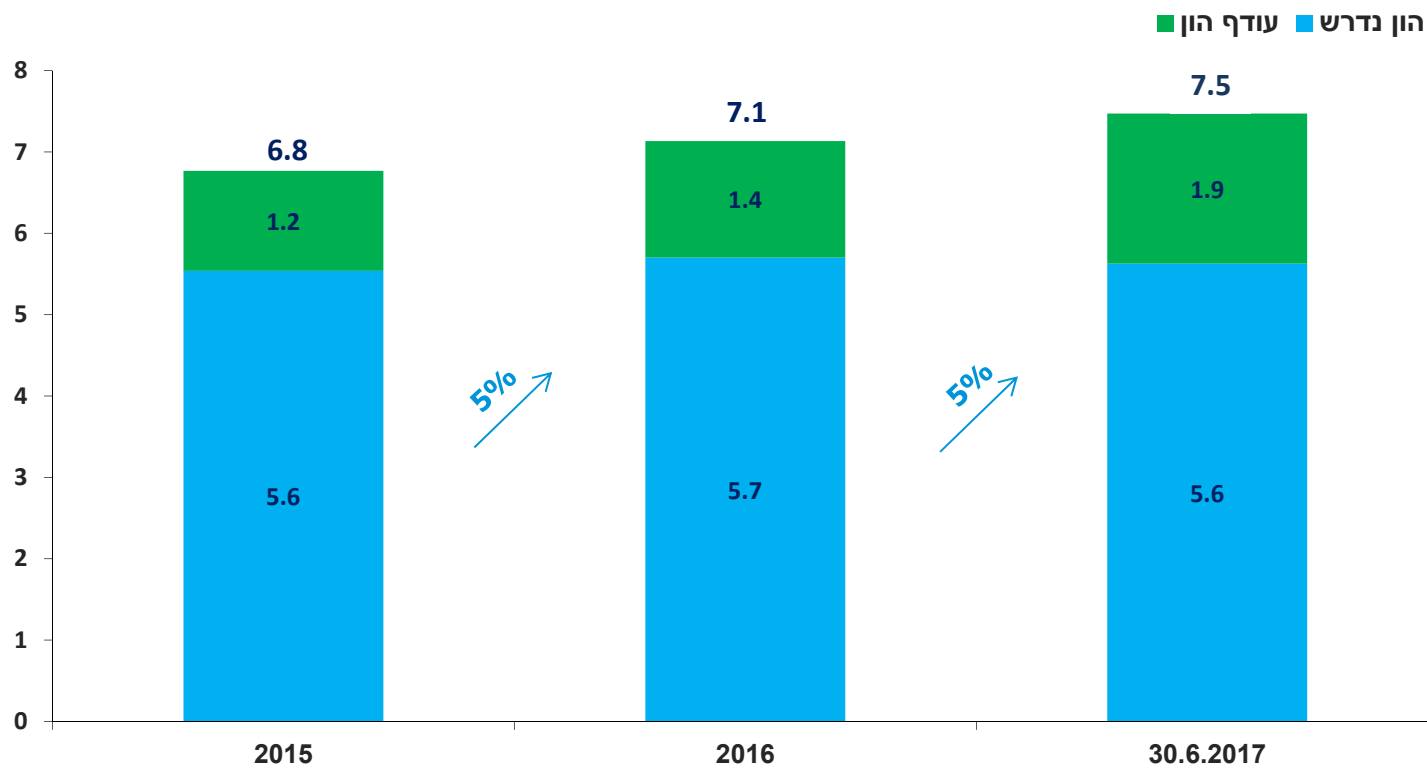


* כולל הפחתה של שווי פעילות קרנות הנאמנות בסך של כ-25 מיליוני ש"ח, כ-75 מיליוני ש"ח ובסך של כ-68 מיליוני ש"ח לפני מס לתקופות 1-12/2015 ו-1-12/2016, 4-6/2016 בהתאמה.

הון עצמי- הראל השקעות (במיליוני ש"ח)

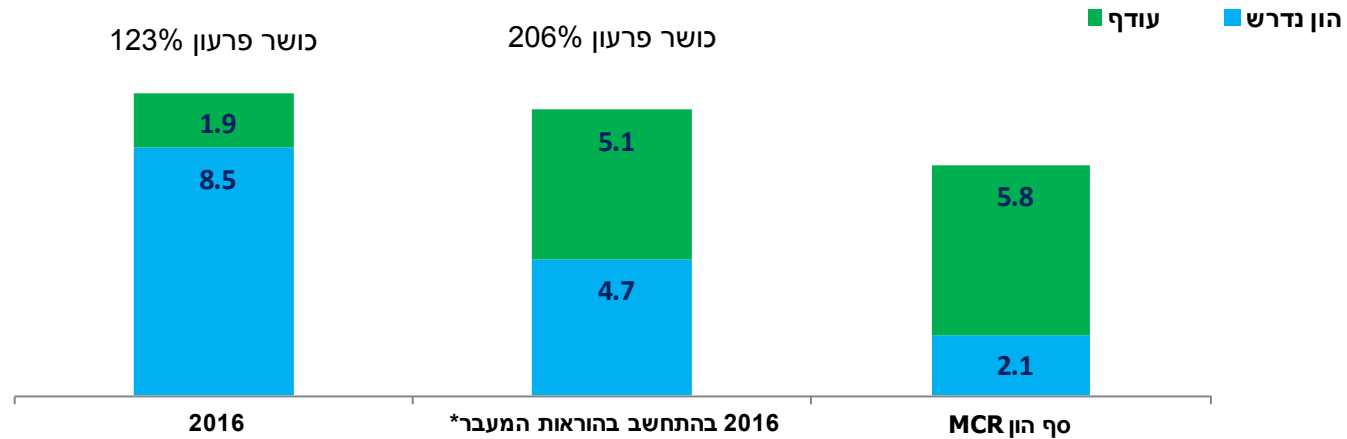


הראל ביטוח דרישות הון – משטר ישן (במיליארדי ש"ח)



הראל ביטוח דרישות הון - סולבנסי (במיליארדי ש"ח)

- ביום 2 ביולי 2017 פרסמה רשות שוק ההון, הביטוח והחיסכון חוזר "דיווח לממונה אודות תוצאות חישוב יחס כושר פירעון כלכלי" לפיו עד להסדרת קבצי דיווח ייעודיים מותאמים לישראל, ידווחו חברות ביטוח לממונה את תוצאות יחס כושר פירעון כלכלי לפי חוזר סולבנסי
- יודגש כי למודל במתכונתו הנוכחית רגישות גבוהה מאוד לשינויים במשתני שוק ואחרים



* נכון ל- 30/06/2017 הדרישה הינה 60%

